



ひとと大地の接点に

バックのブルーは、自然の素材から得たブロックをイメージし、白抜き「O」はOsatoの頭文字であるとともに、地球の大きな循環の中で、自然環境との調和を考える私たちのポリシーを表しています。



「空間を創造する」



製造元

大里ブロック工業株式会社

〒300-4244

茨城県つくば市田中1682

Tel:029(867)0832

Fax:029(867)1315

e-mail:info@osato.info

ホームページ

<http://www.osato.info>



BLOCK-SHOP

OSATO BLOCK PRODUCT NEW DESIGN

ひとにも環境にも優しい

重い、硬い、無表情、そんなイメージのBlock。

材料はセメント・砂利・砂・水、みんな天然素材です。

だから、違和感なく環境に溶け込み調和します。

強くて、丈夫・安心安全・やすらぎを与えます。




大地から大地へ。

大地から得た自然の素材に、
OSATOの技術を加えて再び大地へ

豊富なラインアップで現場のニーズを満たします

OSATOの本社工場がある筑波山周辺は、昔から良質の石材産地として知られています。OSATOでは、コンクリートやブロックの製造に使用する砂利や砂などの骨材を、筑波を中心とした契約地から、厳しい品質管理と環境管理のもとで調達しています。それぞれの製品特性にあった最適の原材料を吟味して作られる製品には、規格を超えた物造りへのこだわりがあります。豊富なラインアップで多彩なニーズにお応えします。



LINE ライン型枠 15・18	04
LINE ライン 12・15	06
JOY ジョイ 12・15	08
ROYAL ロイヤル 12・15	10
Raku-B 楽美 10・12・15	12
ドライテック	14
オーエスロック	15

LINE

ライン型枠 15・18



長年ご愛顧頂いている定番商品ラインブロックにベストマッチング。ラインブロックと同じ化粧面を持ち、長さも 398mm と縦目地施工が不要な型枠状ブロックです。スマートな縦ラインのラインブロックと組み合わせてコーディネートしてください。無表情な擁壁も華やかになります。

ブラック・レモン・ココアも受注生産いたします



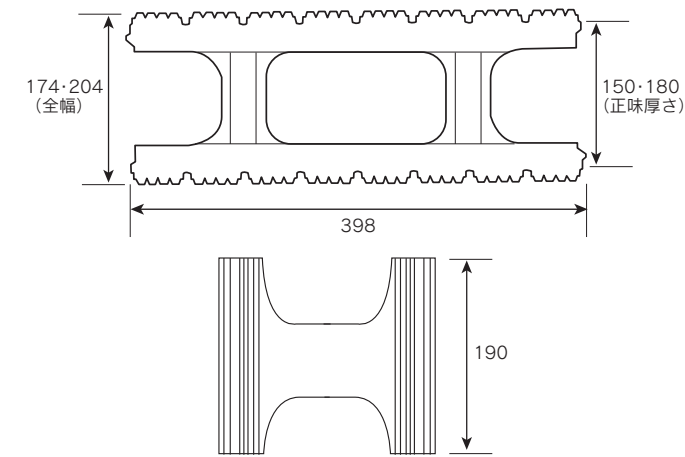
LINE

ライン型枠 15・18



ライン型枠 15・18

◎Line 型枠ブロック寸法図




◎基本型



◎コーナー型



◎ハンチ用 (受注生産品)



◎水抜き用 (受注生産品)



◎コーナー型ハンチ用 (受注生産品)



※本製品は、淡い色ムラが特徴です。多少の色差が出る場合がございます。
 ※色調はカタログ写真の為、実際と異なる場合がございます。
 ※ブラック・レモン・ココアは受注生産品です。

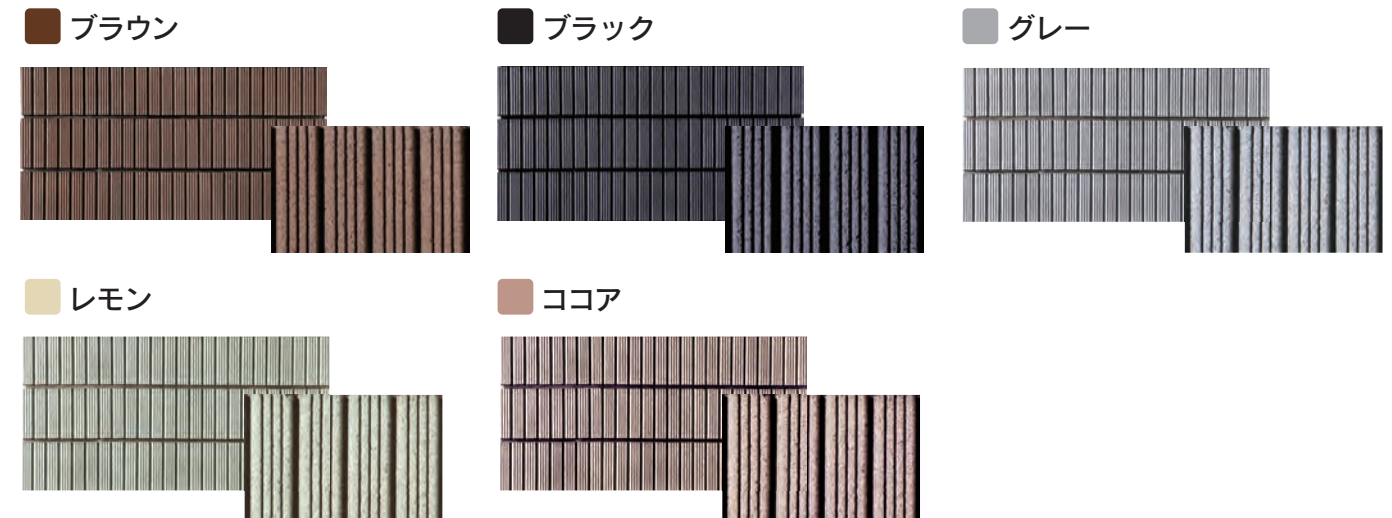


LINE

ライン 12・15

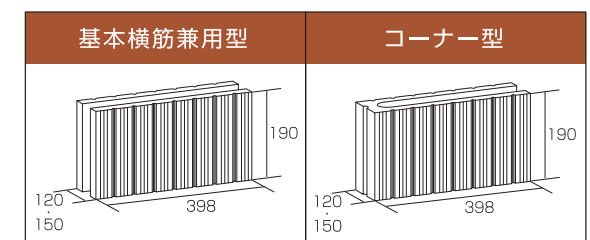


LINE カラーバリエーション



LINE 規格寸法

寸法	基本横筋兼用型	コーナー型
12	398×190×120	398×190×120
15	398×190×150	398×190×150




LINE

ライン 12・15



ライン系ブロックの元祖
スマートシンプルで繊細な縦ライン
お好みに合わせて
自由にコーディネートしてください
コストパフォーマンスに優れた
人気のシリーズです

◎基本横筋兼用型



※本製品は、淡い色ムラが特徴です。多少の色差が出る場合がございます。
※色調はカタログ写真の為、実際と異なる場合がございます。

各シリーズ共用品～全てのブロックにベストマッチ

◎平笠置

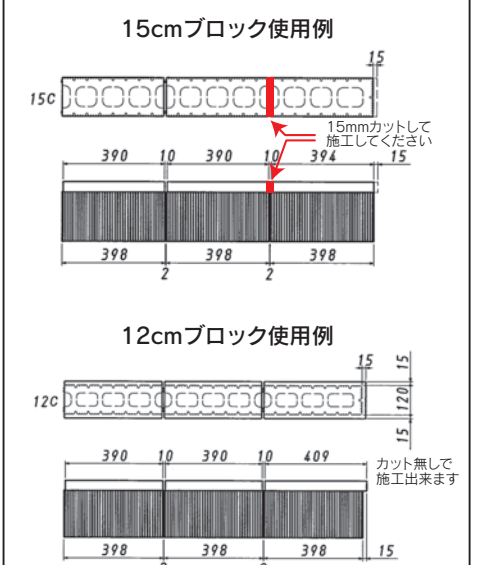


◎平笠置S(ショット)



390×80×150(基本型)
409×80×150(コーナー型)

平笠置施工図



※15cmブロック使用時の平笠置は、両側チリが出ません。
コーナー部には、15mmのチリ(右図)が出るため、状況に合わせてカットして施工してください。



JOY

ジョイ 12・15



JOY カラーバリエーション


ベージュ



ブラック

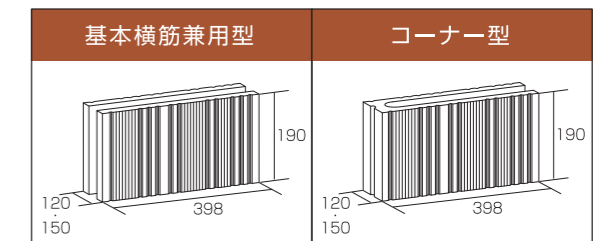


グレー



JOY 規格寸法

寸法	基本横筋兼用型	コーナー型
12	398×190×120	398×190×120
15	398×190×150	398×190×150



ジョイ 12・15


JOY

ジョイ 12・15



モダンで軽やかなリズムを奏でる縦ライン
 見ていると楽しく遊び心が満載
 表情豊かなランダムラインは
 素敵なライフスタイルを演出し
 家族を温かくお迎えます
 人気の3色でコーディネート

◎基本横筋兼用型



※本製品は、淡い色ムラが特徴です。多少の色差が出る場合がございます。
 ※色調はカタログ写真の為、実際と異なる場合がございます。

各シリーズ共用品～全てのブロックにベストマッチ

◎平笠置

■ ブラウン



■ ブラック



■ グレー



◎平笠置S(ショット)

■ ブラウン



■ ブラック



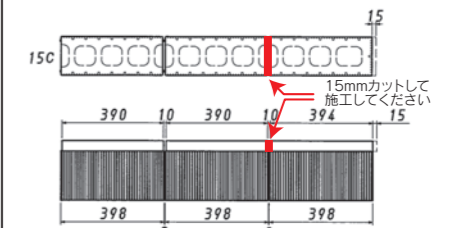
■ グレー



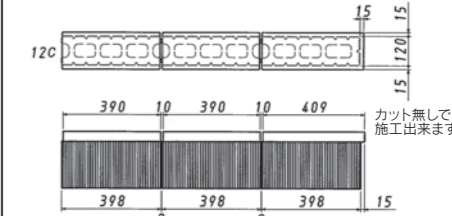
390×80×150(基本型)
 409×80×150(コーナー型)

平笠置施工図

15cmブロック使用例



12cmブロック使用例



※15cmブロック使用時の平笠置は、両側チリが出ません。
 コーナー部には、15mmのチリ(右図)が出るため、状況に合わせてカットして施工してください。



ROYAL

ロイヤル 12・15




ROYAL カラーバリエーション


■ ブラウン



■ ブラック

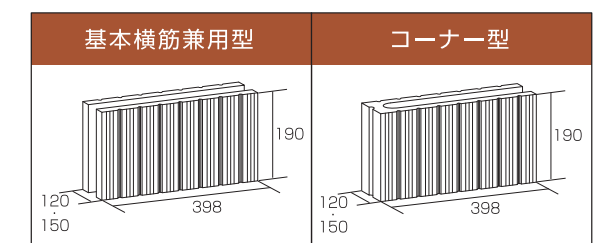


■ グレー



ROYAL 規格寸法

寸法	基本横筋兼用型	コーナー型
12	398×190×120	398×190×120
15	398×190×150	398×190×150



ROYAL

ロイヤル 12・15



スパイラル加工により
華やかで高級感あふれるシリーズ
天然素材の美しさで
気品あふれる重厚な雰囲気を
和洋ステージを選ばないブロック
洗練された景観をつくります

◎基本横筋兼用型



※本製品は、淡い色ムラが特徴です。多少の色差が出る場合がございます。
※色調はカタログ写真の為、実際と異なる場合がございます。

各シリーズ共用品～全てのブロックにベストマッチ

◎平笠置

■ ブラウン



■ ブラック



■ グレー



◎平笠置S(ショット)

■ ブラウン



■ ブラック

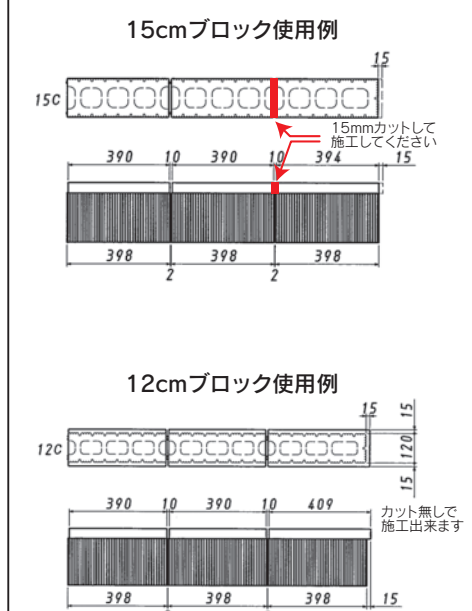


■ グレー



390×80×150(基本型)
409×80×150(コーナー型)

平笠置施工図



※15cmブロック使用時の平笠置は、両側チリが出ません。
コーナー部には、15mmのチリ(右図)が出るため、状況に合わせてカットして施工してください。

ロイヤル 12・15




縦目地施工が不要!

Raku-B

楽美 10・12・15

縦目地施工が不要のため
「楽」でスピーディー!
仕上がりも「美」しい組積
擬似目地デザインを採用
縦筋・横筋兼用型や横筋コーナー型の
スタンダードタイプ重量ブロック

◎基本横筋兼用型



◎横筋コーナー型



※本製品は、淡い色ムラが特徴です。多少の色差が出る場合がございます。
※色調はカタログ写真の為、実際と異なる場合がございます。

Raku-B 規格寸法

◎ W=100mm		
◎ W=120mm		
◎ W=150mm		

寸法	基本横筋兼用型	横筋コーナー型
10	398×190×100	398×190×100
12	398×190×120	398×190×120
15	398×190×150	398×190×150

	基本横筋兼用型	横筋コーナー型

Raku-B・アラカルト

楽美 10・12・15

◎建築用コンクリートブロック (C種)



- 基本型
390×190×100
390×190×120
390×190×150
- 横筋型
390×190×100
390×190×120
390×190×150
- コーナー型(横筋型)
390×190×100
390×190×120
390×190×150
- 隅用半切
190×190×100
190×190×120
190×190×150

◎スペーサーブロック



40×50×60

◎境界ブロック100・120



グレー

ブラウン

ブラック

600×100×100
600×120×120

◎境界ブロックS(ショット)100・120





グレー

ブラウン

ブラック

600×100×100
600×120×120




楽美 10・12・15

アラカルト

透水性ポーラスコンクリート

透水性舗装仕上材 ドライテック


ドライテックは高い透水性を持ちながら表面強度・曲げ強度に優れたポーラス構造の透水性コンクリートです。
ドライテックの構造材ポーラスコンクリートは、内部に連続的な空隙を持ち、透水性・通気性・保水性・吸音性・衝撃吸収性に優れた機能性コンクリートです。



多彩なニーズに対応する透水性意匠仕上

◆ドライテック仕上(ドライテックをそのまま仕上材にする場合)

ドライテック仕上



ドライテックカラー仕上 (ハニークリーム)



ドライテック撒石仕上



◆ドライテックカラー仕上の基本カラーは8色



ドライテックのポーラス構造がコンクリート舗装の透水性を実現。組成分の無機バインダーは十分な強度と耐久性を発揮し、歩道・駐車場の使用にも対応します。

- ▶ 特殊骨材や樹脂系特殊バインダーを必要としないので、生コンプラントで簡便に製造し、速やかに現場への配送が可能です。
- ▶ 従来のコンクリート舗装に比べて配筋が不要で、水勾配の計画の必要もありません。
- ▶ 排水処理の計画・設備が不要で、均し工程も1回ですむため、作業性に優れ経費が大幅に削減されます。
- ▶ 1mから配送可能で、小規模な駐車場から大規模の舗装施設の施工まで対応します。

多様な用途に対応する浸透性ポーラスコンクリート (施工例)



残コン由来のコンクリートブロック登場 移動式擁壁 オーエスロック

生コン工場では毎日、多い日には10m³、少なくとも2~3m³の残コン・戻りコンが発生しています。
もちろん再生砕石として または残コンブロックとして再利用しています。
今回従来の残コンブロックに加えて子供たちが大好き〇〇ブロックのような、コンクリートブロックの製造販売を始めました。
上下面の凹凸により噛み合わせが良くなり、使用用途は無量大です。
是非、お試しください。



【A型】 サイズ L1600×W800×H800
重量 約2300Kg



【B型】 サイズ L800×W800×H800
重量 約1150Kg

【C型】 サイズ L1600×W800×H400
重量 約1150Kg

【D型】 サイズ L800×W800×H400
重量 約575Kg



【K型(従来型)】
サイズ L1800×W600×H800
重量 約2000Kg



※残コン由来のブロックのため、在庫は流動的です。
ご用命の際には、数量のお問い合わせをお願いします。

